

# Erfassung und Darstellung von Gebäuden, Anlagen und Einrichtungen in ALKIS

auf Basis AFIS-ALKIS-ATKIS Fachschema 6.0

Quelle: <http://www.bezreg-koeln.nrw.de/extra/33alkis/>

Objekte, Attribute und Werte des Grunddatenbestandes, die in den Standartausgaben NRW geführt werden **fett und kursiv dargestellt**

Objekte, Attribute und Werte des Grunddatenbestandes oder des Maximalprofils, die in den Standartausgaben NRW nicht geführt werden *kursiv dargestellt* (Mindesterfassungstiefe).

## Objektartengruppe: Angaben zum Gebäude

### Bezeichnung, Definition

Die Objektartengruppe mit der Bezeichnung 'Angaben zum Gebäude' und der Kennung '31000' umfasst die Objektarten:

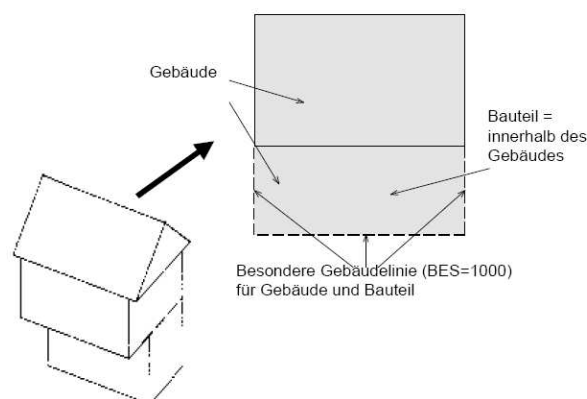
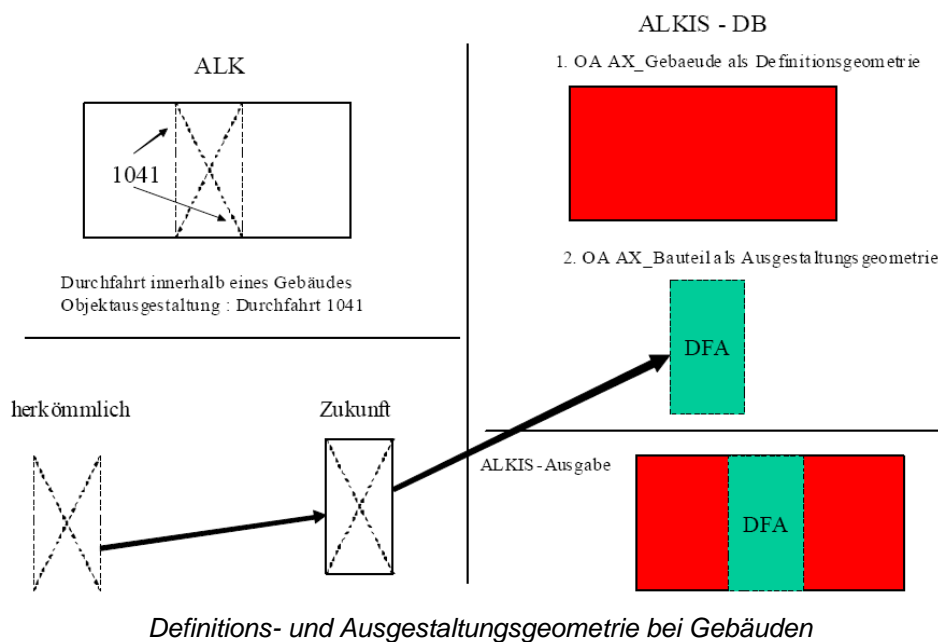
**31001 'Gebäude'**

**31002 'Bauteil'**

**31003 'Besondere Gebäudelinie'**

**31004 'Firstlinie'**

**31005 'Besonderer Gebäudepunkt'**



(weitere Beispiele siehe unten)

## Objektart: AX\_Gebaeude

### Definition:

'Gebäude' ist ein dauerhaft errichtetes Bauwerk, dessen Nachweis wegen seiner Bedeutung als Liegenschaft erforderlich ist sowie dem Zweck der Basisinformation des Liegenschaftskatasters dient. Differenzierungen **innerhalb** eines Gebäudes (z. B. bei Gebäuden mit vertikaler Gliederung) sind als **'Bauteile'** modelliert. Unterirdische Bauteile gehören nicht zur Gebäudegrundfläche.

Der nachfolgenden vierstelligen Attributwerte für die Gebäudefunktion (GFK) oder bei Bauwerken (z.B. Carports) für die Bauwerksfunktion (BWF) sind im Riss anzugeben. Weitere erfassungspflichtige Angaben zum Gebäude können entsprechend der noch gültigen ZV-Riss dargestellt werden (z.B. *GFK 1010, Rhs, II, F* für ein 2-geschossiges Reihenhaus mit Flachdach).

### Attributarten:

- **name (NAM)** 'Name' ist der Eigenname oder die Bezeichnung des Gebäudes **grundsätzlich immer zu erfassen, wenn vorhanden!**
- **gebaeuefunktion (Grunddatenbestand) (GFK)**  
'Gebäudefunktion' ist die zum Zeitpunkt der Erhebung vorherrschend funktionale Bedeutung des Gebäudes (Dominanzprinzip)

	Wert
<b>Wohngebäude</b>	<b>1000 (G)</b>
'Wohngebäude' ist ein Gebäude, das zum Wohnen genutzt wird.	
<b>Wohnhaus</b>	<b>1010</b>
'Wohnhaus' ist ein Gebäude, in dem Menschen ihren Wohnsitz haben.	
<b>Wohnheim</b>	<b>1020</b>
'Wohnheim' ist ein Gebäude, das nach seiner baulichen Anlage und Ausstattung zur Unterbringung von Studenten, Arbeitern u.a. bestimmt ist.	
<b>Kinderheim</b>	<b>1021</b>
<b>Seniorenheim</b>	<b>1022</b>
<b>Schwesternwohnheim</b>	<b>1023</b>
<b>Studenten-, Schülerwohnheim</b>	<b>1024</b>
<b>Schullandheim</b>	<b>1025</b>
'Schullandheim' ist ein Gebäude in ländlicher Region, in dem sich Schulklassen jeweils für einige Tage zur Erholung und zum Unterricht aufhalten.	
<b>Gemischt genutztes Gebäude mit Wohnen</b>	<b>1100</b>
'Gemischt genutztes Gebäude mit Wohnen' ist ein Gebäude, in dem sowohl gewohnt wird, als auch Teile des Gebäude zum Anbieten von Dienstleistungen, zur Durchführung von öffentlichen oder privaten Verwaltungsarbeiten, zur gewerblichen oder industriellen Tätigkeit genutzt werden.	
<b>Wohngebäude mit Gemeinbedarf</b>	<b>1110</b>
<b>Wohngebäude mit Handel und Dienstleistungen</b>	<b>1120</b>
<b>Wohn- und Verwaltungsgebäude</b>	<b>1121</b>
<b>Wohn- und Bürogebäude</b>	<b>1122</b>

<i>Wohn- und Geschäftsgebäude</i>	<b>1123</b>
<p>'Wohn- und Geschäftsgebäude' ist ein Gebäude, in dem gewohnt wird und in dem sich ein oder mehrere Geschäfte befinden, in denen Waren zum Verkauf angeboten werden.</p>	
<i>Wohngebäude mit Gewerbe und Industrie</i>	<b>1130</b>
<i>Wohn- und Betriebsgebäude</i>	<b>1131</b>
<i>Land- und forstwirtschaftliches Wohngebäude</i>	<b>1210</b>
<b><i>Land- und forstwirtschaftliches Wohn- und Betriebsgebäude</i></b>	<b>1220</b>
<i>Bauernhaus</i>	<b>1221</b>
<p>'Bauernhaus' ist das Wohn- und Betriebsgebäude eines Landwirts.</p>	
<i>Wohn- und Wirtschaftsgebäude</i>	<b>1222</b>
<b><i>Forsthaus</i></b>	<b>1223</b>
<p>'Forsthaus' ist ein Gebäude, das gleichzeitig Wohnhaus und Dienststelle der Försterin oder des Försters ist.</p>	
<b><i>Gebäude zur Freizeitgestaltung</i></b>	<b>1310</b>
<i>Ferienhaus</i>	<b>1311</b>
<i>Wochenendhaus</i>	<b>1312</b>
<p>'Wochenendhaus' ist ein Gebäude, in dem dauerhaftes Wohnen möglich, aber nicht gestattet ist. Es dient nur zum zeitlich begrenzten Aufenthalt in der Freizeit, beispielsweise am Wochenende oder im Urlaub und steht i.d.R. in einem besonders dafür ausgewiesenen Gebiet (Wochenendhausgebiet).</p>	
<i>Gartenhaus</i>	<b>1313</b>
<p>'Gartenhaus' ist ein eingeschossiges Gebäude in einfacher Ausführung, z.B. ohne Feuerstätte und ohne Toilette. Es dient hauptsächlich dem Unterbringen von Gartengeräten oder dem Überwintern von Pflanzen. Stellt es bei der Nutzung des Gartens eine Ruhe oder Erholungsstätte dar, ist es nur zum vorübergehenden Aufenthalt gedacht, nicht jedoch zum Wohnen oder Übernachten.</p>	
<b><i>Gebäude für Wirtschaft oder Gewerbe</i></b>	<b>2000 (G)</b>
<p>'Gebäude für Wirtschaft oder Gewerbe' ist ein Gebäude, das der Produktion von Waren, der Verteilung von Gütern und dem Angebot von Dienstleistungen dient.</p>	
<b><i>Gebäude für Handel und Dienstleistungen</i></b>	<b>2010</b>
<p>'Gebäude für Handel und Dienstleistungen' ist ein Gebäude, in dem Arbeitsleistungen, die nicht der Produktion von materiellen Gütern dienen, angeboten werden. Dazu gehört u.a. der Handel (Ankauf, Transport, Verkauf) mit Gütern, Kapital oder Wissen.</p>	
<i>Gebäude für Handel und Dienstleistungen</i>	<b>2010</b>
<p>'Gebäude für Handel und Dienstleistungen' ist ein Gebäude, in dem Arbeitsleistungen, die nicht der Produktion von materiellen Gütern dienen, angeboten werden. Dazu gehört u.a. der Handel (Ankauf, Transport, Verkauf) mit Gütern, Kapital oder Wissen.</p>	
<i>Bürogebäude</i>	<b>2020</b>
<p>'Bürogebäude' ist ein Gebäude, in dem private Wirtschaftunternehmen ihre Verwaltungsarbeit durchführen.</p>	
<i>Kreditinstitut</i>	<b>2030</b>
<p>'Kreditinstitut' ist ein Gebäude, in dem Unternehmen gewerbsmäßig Geldgeschäfte (Verwaltung von Ersparnissen, Vergabe von Krediten) betreiben, die einen kaufmännisch eingerichteten Geschäftsbetrieb erfordern.</p>	
<i>Versicherung</i>	<b>2040</b>
<p>'Versicherung' ist ein Gebäude, in dem Versicherungsunternehmen gewerbsmäßige Versicherungsgeschäfte betreiben.</p>	

<b>Geschäftsgebäude</b>	<b>2050</b>
<p>'Geschäftsgebäude' ist ein Gebäude, in dem Ein- und Verkauf von Waren stattfindet.</p>	
<b>Kaufhaus</b>	<b>2051</b>
<p>'Kaufhaus' ist ein Gebäude, meist mit mehreren Stockwerken, in dem breite Warensortimente zum Kauf angeboten werden.</p>	
<b>Einkaufszentrum</b>	<b>2052</b>
<p>'Einkaufszentrum' ist ein Gebäude oder Gebäudekomplex, in dem mehrere Geschäfte untergebracht sind.</p>	
<b>Markthalle</b>	<b>2053</b>
<b>Laden</b>	<b>2054</b>
<b>Kiosk</b>	<b>2055</b>
<p>'Kiosk' ist ein kleines in meist leichter Bauweise errichtetes Gebäude, das als Verkaufseinrichtung für ein beschränktes Warenangebot dient.</p>	
<b>Apotheke</b>	<b>2056</b>
<p>'Apotheke' ist ein Geschäft, in dem Arzneimittel hergestellt und verkauft werden.</p>	
<b>Messehalle</b>	<b>2060</b>
<p>'Messehalle' ist ein Gebäude, das zur Ausstellung von Kunstgegenständen oder Wirtschaftsgütern dient.</p>	
<b>Gebäude für Beherbergung</b>	<b>2070</b>
<b>Hotel, Motel, Pension</b>	<b>2071</b>
<p>'Hotel, Motel, Pension' ist ein Gebäude mit Beherbergungs- und/oder Verpflegungsbetrieb nach Service, Ausstattung und Qualität in verschiedene Kategorien eingeteilt. Das Motel ist besonders eingerichtet für Reisende mit Kraftfahrzeug an verkehrsreichen Straßen.</p>	
<b>Jugendherberge</b>	<b>2072</b>
<p>'Jugendherberge' ist eine zur Förderung von Jugendreisen dienende Aufenthalts- und Übernachtungsstätte.</p>	
<b>Hütte (mit Übernachtungsmöglichkeit)</b>	<b>2073</b>
<p>'Hütte (mit Übernachtungsmöglichkeit)' ist ein Gebäude außerhalb von Ortschaften, meist in den Bergen, in dem Menschen übernachten und Schutz suchen können.</p>	
<b>Campingplatzgebäude</b>	<b>2074</b>
<b>Gebäude für Bewirtung</b>	<b>2080</b>
<b>Gaststätte, Restaurant</b>	<b>2081</b>
<p>'Gaststätte, Restaurant' ist ein Gebäude, in dem gegen Entgelt Mahlzeiten und Getränke zum Verzehr angeboten werden.</p>	
<b>Hütte (ohne Übernachtungsmöglichkeit)</b>	<b>2082</b>
<b>Kantine</b>	<b>2083</b>
<b>Freizeit- und Vergnügungsstätte</b>	<b>2090</b>
<p>'Freizeit- und Vergnügungsstätte' ist ein Gebäude, in dem man in seiner Freizeit bestimmte Angebote wahrnehmen kann.</p>	
<b>Festsaal</b>	<b>2091</b>

<i>Kino</i>	<b>2092</b>
<i>Kegel-, Bowlinghalle</i>	<b>2093</b>
<i>Spielkasino</i>	<b>2094</b>
<b>Gebäude für Gewerbe und Industrie</b>	<b>2100</b>
<p>'Gebäude für Gewerbe und Industrie' ist ein Gebäude, das vorwiegend gewerblichen oder industriellen Zwecken dient.</p>	
<i>Produktionsgebäude</i>	<b>2110</b>
<p>'Produktionsgebäude' ist ein Gebäude, das zur Herstellung von Wirtschaftsgütern dient.</p>	
<i>Fabrik</i>	<b>2111</b>
<p>'Fabrik' ist ein Gebäude mit technischen Anlagen zur Herstellung von Waren in großen Mengen.</p>	
<i>Betriebsgebäude</i>	<b>2112</b>
<p>'Betriebsgebäude' ist ein Gebäude, in dem Arbeitskräfte und Produktionsmittel zusammengefasst sind, um Leistungen zu erbringen oder Güter herzustellen.</p>	
<i>Brauerei</i>	<b>2113</b>
<i>Brennerei</i>	<b>2114</b>
<i>Werkstatt</i>	<b>2120</b>
<i>Sägewerk</i>	<b>2121</b>
<b>Tankstelle</b>	<b>2130</b>
<p>'Tankstelle' ist ein Gebäude, in dem hauptsächlich Kfz-Kraftstoffe, Schmiermittel und Zubehör verkauft werden, meist mit Einrichtungen zur Durchführung von Wartungs- und Pflegearbeiten von Kraftfahrzeugen.</p>	
<i>Waschstraße, Waschanlage, Waschhalle</i>	<b>2131</b>
<i>Gebäude für Vorratshaltung</i>	<b>2140</b>
<i>Kühlhaus</i>	<b>2141</b>
<i>Speichergebäude</i>	<b>2142</b>
<i>Lagerhalle, Lagerschuppen, Lagerhaus</i>	<b>2143</b>
<p>'Lagerhalle, Lagerschuppen, Lagerhaus' ist ein Gebäude zur Vorratshaltung von Gütern (z. B. Material, Fertigerzeugnissen).</p>	
<i>Speditionsgebäude</i>	<b>2150</b>
<p>'Speditionsgebäude' bezeichnet ein Gebäude mit technischen, organisatorischen und wirtschaftlichen Einrichtungen, die der Beförderung von Gütern über räumliche Entfernungen dienen.</p>	
<i>Gebäude für Forschungszwecke</i>	<b>2160</b>
<p>'Gebäude für Forschungszwecke' ist ein Gebäude, in dem Forschung betrieben wird.</p>	
<i>Gebäude für Grundstoffgewinnung</i>	<b>2170</b>
<b>Bergwerk</b>	<b>2171</b>
<i>Saline</i>	<b>2172</b>
<p>'Saline' ist eine Anlage zur Gewinnung von Kochsalz.</p>	
<i>Gebäude für betriebliche Sozialeinrichtung</i>	<b>2180</b>
<i>Sonstiges Gebäude für Gewerbe und Industrie</i>	<b>2200</b>
<b>Mühle</b>	<b>2210</b>

<b>Windmühle</b>	<b>2211</b>
<p>'Windmühle' ist ein Gebäude, dessen wesentlicher Bestandteil die an einer Achse befestigten Flächen (Flügel, Schaufeln) sind, die von der Windkraft in Drehung versetzt werden. Sie dient zum Mahlen von Getreide, zum Pumpen von Wasser oder zur Erzeugung von Strom.</p>	
<b>Wassermühle</b>	<b>2212</b>
<p>'Wassermühle' ist ein Gebäude mit einem Mühlrad, das von Wasser angetrieben wird.</p>	
<b>Schöpfwerk</b>	<b>2213</b>
<p>'Schöpfwerk' ist ein Gebäude, in dem Pumpen Wasser einem höher gelegenen Vorfluter zuführen u. a. zur künstlichen Entwässerung von landwirtschaftlich genutzten Flächen.</p>	
<i>Wetterstation</i>	<b>2220</b>
<p>'Wetterstation' ist ein Gebäude, in dem meteorologische Daten erfasst und ausgewertet werden.</p>	
<i>Gebäude für Handel und Dienstleistung mit Wohnen</i>	<b>2310</b>
<i>Gebäude für Gewerbe und Industrie mit Wohnen</i>	<b>2320</b>
<i>Betriebsgebäude zu Verkehrsanlagen (allgemein)</i>	<b>2400</b>
<b>Betriebsgebäude für Straßenverkehr</b>	<b>2410</b>
<b>Straßenmeisterei</b>	<b>2411</b>
<p>'Straßenmeisterei' ist das Verwaltungsgebäude einer Dienststelle, die für den ordnungsgemäßen Zustand von Straßen verantwortlich ist.</p>	
<i>Wartehalle</i>	<b>2412</b>
<b>Betriebsgebäude für Schienenverkehr</b>	<b>2420</b>
<i>Bahnwärterhaus</i>	<b>2421</b>
<i>Lokschuppen, Wagenhalle</i>	<b>2422</b>
<i>Stellwerk, Blockstelle</i>	<b>2423</b>
<p>'Stellwerk, Blockstelle' ist ein Gebäude, von dem aus die Signale und Weichen im Bahnhof und auf der freien Strecke für die Züge gestellt werden.</p>	
<i>Betriebsgebäude des Güterbahnhofs</i>	<b>2424</b>
<b>Betriebsgebäude für Flugverkehr</b>	<b>2430</b>
<i>Flugzeughalle</i>	<b>2431</b>
<p>'Flugzeughalle' ist ein Gebäude, in dem Flugzeuge abgestellt, inspiziert und repariert werden.</p>	
<b>Betriebsgebäude für Schiffsverkehr</b>	<b>2440</b>
<i>Werft (Halle)</i>	<b>2441</b>
<i>Dock (Halle)</i>	<b>2442</b>
<i>Betriebsgebäude zur Schleuse</i>	<b>2443</b>
<i>Bootshaus</i>	<b>2444</b>
<b>Betriebsgebäude zur Seilbahn</b>	<b>2450</b>
<i>Spannwerk zur Drahtseilbahn</i>	<b>2451</b>
<b>Gebäude zum Parken</b>	<b>2460</b>
<b>Parkhaus</b>	<b>2461</b>
<p>'Parkhaus' ist ein Gebäude, in dem Fahrzeuge auf mehreren Etagen abgestellt werden.</p>	
<b>Parkdeck</b>	<b>2462</b>

<i>Garage</i>	2463
'Garage' ist ein Gebäude, in dem Fahrzeuge abgestellt werden.	
<i>Fahrzeughalle</i>	2464
'Fahrzeughalle' ist ein Gebäude, in dem Fahrzeuge abgestellt, inspiziert und repariert werden.	
<b>Tiefgarage</b>	2465
'Tiefgarage' ist ein Bauwerk unter der Erdoberfläche, in dem Fahrzeuge abgestellt werden	
<b>Gebäude zur Versorgung</b>	2500
<i>Gebäude zur Energieversorgung</i>	2501
<i>Gebäude zur Wasserversorgung</i>	2510
<b>Wasserwerk</b>	2511
<b>Pumpstation</b>	2512
'Pumpstation' ist ein Gebäude an einem Rohrleitungssystem, in dem eine oder mehrere Pumpen eingebaut sind.	
<b>Wasserbehälter</b>	2513
'Wasserbehälter' ist ein Gebäude, in dem Wasser gespeichert wird, das zum Ausgleich der Differenz zwischen Wasserzuführung und -abgabe dient.	
<i>Gebäude zur Elektrizitätsversorgung</i>	2520
<b>Elektrizitätswerk</b>	2521
<b>Umspannwerk</b>	2522
<b>Umformer</b>	2523
'Umformer' ist ein kleines Gebäude in dem ein Transformator zum Umformen von Gleichstrom in Wechselstrom oder von Gleichstrom in Gleichstrom anderer Spannung untergebracht ist.	
<b>Reaktorgebäude</b>	2527
'Reaktorgebäude' ist ein zentrales Gebäude eines Kernkraftwerkes, in dem aus radioaktivem Material mittels Kernspaltung Wärmeenergie erzeugt wird.	
<i>Turbinenhaus</i>	2528
'Turbinenhaus' ist ein Gebäude, in dem eine Kraftmaschine die Energie von strömendem Dampf, Gas, Wasser oder Wind unmittelbar in elektrische Energie umsetzt.	
<i>Kesselhaus</i>	2529
<i>Gebäude für Fernmeldewesen</i>	2540
<i>Gebäude an unterirdischen Leitungen</i>	2560
<i>Gebäude zur Gasversorgung</i>	2570
<b>Gaswerk</b>	2571
<b>Heizwerk</b>	2580
<i>Gebäude zur Versorgungsanlage</i>	2590
<i>Pumpwerk (nicht für Wasserversorgung)</i>	2591
<b>Gebäude zur Entsorgung</b>	2600
<i>Gebäude zur Abwasserbeseitigung</i>	2610
<i>Gebäude der Kläranlage</i>	2611
<i>Toilette</i>	2612
<b>Gebäude zur Abfallbehandlung</b>	2620
<i>Müllbunker</i>	2621

<b>Gebäude zur Müllverbrennung</b>	<b>2622</b>
'Gebäude zur Müllverbrennung' ist ein Gebäude in dem Abfälle mit chemisch/physikalischen und biologischen oder thermischen Verfahren oder Kombination dieser Verfahren behandelt werden.	
<i>Gebäude der Abfalldéponie</i>	<b>2623</b>
<i>Gebäude für Land- und Forstwirtschaft</i>	<b>2700</b>
'Gebäude für Land- und Forstwirtschaft' ist ein Gebäude, das land- und forstwirtschaftlichen Zwecken dient.	
<b>Land- und forstwirtschaftliches Betriebsgebäude</b>	<b>2720</b>
<i>Scheune</i>	<b>2721</b>
'Scheune' ist ein Gebäude zur Lagerung landwirtschaftlicher Güter (z. B. Stroh, Heu und Getreide).	
<i>Schuppen</i>	<b>2723</b>
<i>Stall</i>	<b>2724</b>
'Stall' ist ein Gebäude, in dem Tiere untergebracht sind.	
<i>Scheune und Stall</i>	<b>2726</b>
<i>Stall für Tiergroßhaltung</i>	<b>2727</b>
<i>Reithalle</i>	<b>2728</b>
<i>Wirtschaftsgebäude</i>	<b>2729</b>
<i>Almhütte</i>	<b>2732</b>
'Almhütte' ist ein einfaches, hoch in den Bergen gelegenes Gebäude, das überwiegend weidwirtschaftlichen Zwecken dient und hauptsächlich im Sommer genutzt wird.	
<i>Jagdhaus, Jagdhütte</i>	<b>2735</b>
<i>Treibhaus, Gewächshaus</i>	<b>2740</b>
'Treibhaus, Gewächshaus' ist ein Gebäude mit lichtdurchlässigem Dach und Wänden, das durch künstliche Klimagegestaltung der Aufzucht oder Produktion von Pflanzen dient.	
<b>Treibhaus</b>	<b>2741</b>
'Treibhaus' ist ein Gebäude mit lichtdurchlässigem Dach und Wänden, das durch künstliche Klimagegestaltung der Aufzucht oder Produktion von Pflanzen dient.	
<b>Gewächshaus, verschiebbar</b>	<b>2742</b>
<b>Gebäude für öffentliche Zwecke</b>	<b>3000</b>
'Gebäude für öffentliche Zwecke' ist ein Gebäude das der Allgemeinheit dient.	
<i>Verwaltungsgebäude</i>	<b>3010</b>
'Verwaltungsgebäude' ist ein Gebäude, in dem Verwaltungstätigkeiten durchgeführt werden.	
<b>Parlament</b>	<b>3011</b>
'Parlament' ist ein Gebäude, in dem die gesetzgebende Volksvertretung (Bundestag, Landtag) tagt.	
<b>Rathaus</b>	<b>3012</b>
'Rathaus' ist ein Gebäude, in dem der Vorstand einer Gemeinde seinen Amtssitz hat und/oder Teile der Verwaltung untergebracht sind.	
<b>Post</b>	<b>3013</b>
'Post ist ein Gebäude, in dem die Post Dienstleistungen anbietet.	
<b>Zollamt</b>	<b>3014</b>
'Zollamt' ist ein Gebäude für die Zollabfertigung an der Staatsgrenze (Grenzzollamt) oder im Inland (Binnenzollamt).	

<b>Gericht</b>	<b>3015</b>
<p>'Gericht' ist ein Gebäude, in dem Rechtsprechung und Rechtspflege stattfinden.</p>	
<b>Botschaft, Konsulat</b>	<b>3016</b>
<p>'Botschaft, Konsulat' ist ein Gebäude, in dem eine ständige diplomatische Vertretung ersten Rangs eines fremden Staates oder einer internationalen Organisation untergebracht ist.</p>	
<b>Kreisverwaltung</b>	<b>3017</b>
<b>Bezirksregierung</b>	<b>3018</b>
<i>Finanzamt</i>	<b>3019</b>
<b>Gebäude für Bildung und Forschung</b>	<b>3020</b>
<p>'Gebäude für Bildung und Forschung' ist ein Gebäude, in dem durch Ausbildung Wissen und Können auf verschiedenen Gebieten vermittelt werden bzw. wo neues Wissen durch wissenschaftliche Tätigkeit gewonnen wird.</p>	
<b>Allgemein bildende Schule</b>	<b>3021</b>
<p>'Allgemein bildende Schule' ist ein Gebäude, in dem Kindern, Jugendlichen und Erwachsenen durch planmäßigen Unterricht Wissen vermittelt wird.</p>	
<b>Berufsbildende Schule</b>	<b>3022</b>
<b>Hochschulgebäude (Fachhochschule, Universität)</b>	<b>3023</b>
<p>'Hochschulgebäude (Fachhochschule, Universität)' ist ein Gebäude, in dem Wissenschaften gelehrt und Forschung betrieben wird.</p>	
<b>Forschungsinstitut</b>	<b>3024</b>
<p>'Forschungsinstitut' ist ein Gebäude, in dem Forschung betrieben wird.</p>	
<b>Gebäude für kulturelle Zwecke</b>	<b>3030</b>
<p>'Gebäude für kulturelle Zwecke' ist ein Gebäude, in dem kulturelle Ereignisse stattfinden sowie ein Gebäude von kulturhistorischer Bedeutung.</p>	
<b>Schloss</b>	<b>3031</b>
<p>'Schloss' ist ein Gebäude, das als repräsentativer Wohnsitz vor allem des Adels dient oder diente.</p>	
<b>Theater, Oper</b>	<b>3032</b>
<p>'Theater, Oper' ist ein Gebäude, in dem Bühnenstücke aufgeführt werden.</p>	
<b>Konzertgebäude</b>	<b>3033</b>
<p>'Konzertgebäude' ist ein Gebäude, in dem Musikaufführungen stattfinden.</p>	
<b>Museum</b>	<b>3034</b>
<p>'Museum' ist ein Gebäude, in dem Sammlungen von (historischen) Objekten oder Reproduktionen davon ausgestellt werden.</p>	
<b>Rundfunk, Fernsehen</b>	<b>3035</b>
<p>'Rundfunk-, Fernsehen' ist ein Gebäude, in dem Radio- und Fernsehprogramme produziert und gesendet werden.</p>	
<b>Veranstaltungsgebäude</b>	<b>3036</b>
<p>'Veranstaltungsgebäude' ist ein Gebäude, das hauptsächlich für kulturelle Zwecke wie z.B. Aufführungen, Ausstellungen, Konzerte genutzt wird</p>	
<b>Bibliothek, Bücherei</b>	<b>3037</b>
<p>'Bibliothek, Bücherei' ist ein Gebäude, in dem Bücher und Zeitschriften gesammelt, aufbewahrt und ausgeliehen werden.</p>	

<b>Burg, Festung</b>	<b>3038</b>
'Burg, Festung' ist ein Gebäude innerhalb einer befestigten Anlage.	
<i>Gebäude für religiöse Zwecke</i>	<b>3040</b>
<b>Kirche</b>	<b>3041</b>
'Kirche' ist ein Gebäude, in dem sich Christen zu Gottesdiensten versammeln.	
<b>Synagoge</b>	<b>3042</b>
<b>Kapelle</b>	<b>3043</b>
'Kapelle' ist ein kleines Gebäude (Gebets-, Tauf-, Grabkapelle) für (christliche) gottesdienstliche Zwecke.	
<b>Gemeindehaus</b>	<b>3044</b>
<b>Gotteshaus</b>	<b>3045</b>
'Gotteshaus' ist ein Gebäude, in dem Gläubige einer nichtchristlichen Religionsgemeinschaft religiöse Handlungen vollziehen.	
<b>Moschee</b>	<b>3046</b>
<b>Tempel</b>	<b>3047</b>
<b>Kloster</b>	<b>3048</b>
<i>Gebäude für Gesundheitswesen</i>	<b>3050</b>
'Gebäude für Gesundheitswesen' ist ein Gebäude, das der ambulanten oder stationären Behandlung und Pflege von Patienten dient.	
<b>Krankenhaus</b>	<b>3051</b>
'Krankenhaus' ist ein Gebäude, in dem Kranke behandelt und/oder gepflegt werden.	
<b>Heilanstalt, Pflegeanstalt, Pflegestation</b>	<b>3052</b>
<b>Ärztehaus, Poliklinik</b>	<b>3053</b>
'Ärztehaus, Poliklinik' ist ein Gebäude, in dem mehrere Ärzte unterschiedlicher Fachrichtung Kranke ambulant behandeln und versorgen.	
<i>Gebäude für soziale Zwecke</i>	<b>3060</b>
'Gebäude für soziale Zwecke' ist ein Gebäude, in dem ältere Menschen, Obdachlose, Jugendliche oder Kinder betreut werden.	
<b>Jugendfreizeitheim</b>	<b>3061</b>
<b>Freizeit-, Vereinsheim, Dorfgemeinschafts-, Bürgerhaus</b>	<b>3062</b>
<b>Seniorenfreizeitstätte</b>	<b>3063</b>
<b>Obdachlosenheim</b>	<b>3064</b>
<b>Kinderkrippe, Kindergarten, Kindertagesstätte</b>	<b>3065</b>
'Kinderkrippe, Kindergarten, Kindertagesstätte' ist ein Gebäude, in dem Kinder im Vorschulalter betreut werden.	
<b>Asylbewerberheim</b>	<b>3066</b>
<i>Gebäude für Sicherheit und Ordnung</i>	<b>3070</b>
'Gebäude für Sicherheit und Ordnung' ist ein Gebäude, das für Personen und Gegenstände dient, die zur Verhütung oder Bekämpfung von Rechtsverletzungen und zum Katastrophenschutz eingesetzt werden, oder zur Unterbringung von Strafgefangenen.	
<b>Polizei</b>	<b>3071</b>
'Polizei' ist ein Gebäude für Polizeibedienstete, die in einem bestimmten Gebiet für Sicherheit und Ordnung zuständig sind.	

<b>Feuerwehr</b>	<b>3072</b>
<p>'Feuerwehr' ist ein Gebäude der Feuerwehr, in dem Personen und Geräte zur Brandbekämpfung sowie zu anderen Hilfeleistungen untergebracht sind.</p>	
<b>Kaserne</b>	<b>3073</b>
<p>'Kaserne' ist ein Gebäude zur ortsfesten Unterbringung von Angehörigen der Bundeswehr und der Polizei sowie deren Ausrüstung.</p>	
<b>Schutzbunker</b>	<b>3074</b>
<p>'Schutzbunker' ist ein Gebäude zum Schutz der Zivilbevölkerung vor militärischen Angriffen.</p>	
<b>Justizvollzugsanstalt</b>	<b>3075</b>
<p>'Justizvollzugsanstalt' ist ein Gebäude zur Unterbringung von Untersuchungshäftlingen und Strafgefangenen.</p>	
<b>Friedhofsgebäude</b>	<b>3080</b>
<p>'Friedhofsgebäude' ist ein Gebäude, das zur Aufrechterhaltung des Friedhofbetriebes dient (z.B. Verwaltung, Leichenhalle, Krematorium).</p>	
<b>Trauerhalle</b>	<b>3081</b>
<b>Krematorium</b>	<b>3082</b>
<b>Empfangsgebäude</b>	<b>3090</b>
<p>'Empfangsgebäude' ist ein Gebäude mit Wartesaal, Fahrkarten- und Gepäckschalter zur Abwicklung des Straßen-, Schienen-, Seilbahn-, Luft- und Schiffsverkehrs.</p>	
<b>Bahnhofsgebäude</b>	<b>3091</b>
<b>Flughafengebäude</b>	<b>3092</b>
<b>Gebäude zum U-Bahnhof</b>	<b>3094</b>
<b>Gebäude zum S-Bahnhof</b>	<b>3095</b>
<b>Gebäude zum Busbahnhof</b>	<b>3097</b>
<p>'Gebäude zum Busbahnhof' ist ein Gebäude auf dem Busbahnhof, das zur Abwicklung des Busverkehrs dient.</p>	
<b>Empfangsgebäude Schifffahrt</b>	<b>3098</b>
<b>Gebäude für öffentliche Zwecke mit Wohnen</b>	<b>3100</b>
<b>Gebäude für Erholungszwecke</b>	<b>3200</b>
<p>'Gebäude für Erholungszwecke' ist ein Gebäude zur Freizeitgestaltung mit dem Ziel der Erhaltung und Wiederherstellung der Leistungsfähigkeit des Menschen.</p>	
<b>Gebäude für Sportzwecke</b>	<b>3210</b>
<p>'Gebäude für Sportzwecke' ist ein Gebäudes, in dem verschiedene Sportarten ausgeübt werden.</p>	
<b>Sport-, Turnhalle</b>	<b>3211</b>
<p>'Sport-, Turnhalle' ist ein Gebäude, das für den Turnunterricht und für sportliche Betätigungen in der Freizeit errichtet und dementsprechend ausgestattet ist.</p>	
<b>Gebäude zum Sportplatz</b>	<b>3212</b>
<b>Badegebäude</b>	<b>3220</b>
<b>Hallenbad</b>	<b>3221</b>
<p>'Hallenbad' ist ein Gebäude mit Schwimmbecken und zugehörigen Einrichtungen (z. B. Umkleidekabinen).</p>	
<b>Gebäude im Freibad</b>	<b>3222</b>
<b>Gebäude im Stadion</b>	<b>3230</b>
<b>Gebäude für Kurbetrieb</b>	<b>3240</b>

<i>Badegebäude für medizinische Zwecke</i>	<b>3241</b>
<i>Sanatorium</i>	<b>3242</b>
'Sanatorium' ist ein Gebäude mit zugehörigen Einrichtungen, das klimagünstig gelegen ist, unter fachärztlicher Leitung steht und zur Behandlung chronisch Kranker und Genesender bestimmt ist, für die kein Krankenhausaufenthalt in Frage kommt.	
<b>Gebäude im Zoo</b>	<b>3260</b>
<i>Empfangsgebäude des Zoos</i>	<b>3261</b>
<i>Aquarium, Terrarium, Voliere</i>	<b>3262</b>
'Aquarium, Terrarium, Voliere' ist ein Gebäude, in dem Fische und Wasserpflanzen, Reptilien und Amphibien oder Vögel gehalten und gezüchtet werden.	
<i>Tierschauhaus</i>	<b>3263</b>
<i>Stall im Zoo</i>	<b>3264</b>
<b>Gebäude im botanischen Garten</b>	<b>3270</b>
<i>Empfangsgebäude des botanischen Gartens</i>	<b>3271</b>
<b>Gewächshaus (Botanik)</b>	<b>3272</b>
<i>Pflanzenschauhaus</i>	<b>3273</b>
<i>Gebäude für andere Erholungseinrichtung</i>	<b>3280</b>
<b>Schutzhütte</b>	<b>3281</b>
'Schutzhütte' ist ein Gebäude zum Schutz vor Unwetter.	
<i>Touristisches Informationszentrum</i>	<b>3290</b>
'Touristisches Informationszentrum' ist eine Auskunftsstelle für Touristen.	

- [weitereGebaeudfunktion](#) (WGF)

'Weitere Gebäudefunktion' ist die Funktion, die ein Gebäude neben der dominierenden Gebäudefunktion hat.

	<b>Wert</b>
<b>Bankfiliale</b>	<b>1000</b>
'Bankfiliale' ist eine Einrichtung in der Geldgeschäfte getätigt werden.	
<b>Hotel</b>	<b>1010</b>
'Hotel' ist ein Beherbergungs- und/oder Verpflegungsbetrieb.	
<b>Jugendherberge</b>	<b>1020</b>
'Jugendherberge' ist eine zur Förderung von Jugendreisen dienende Aufenthalts- und Übernachtungsstätte.	
<b>Gaststätte</b>	<b>1030</b>
'Gaststätte' ist eine Einrichtung, in der gegen Entgelt Mahlzeiten und Getränke zum sofortigen Verzehr angeboten werden.	
<b>Kino</b>	<b>1040</b>
'Kino' ist eine Einrichtung, in der alle Arten von Filmen bzw. Lichtspielen für ein Publikum abgespielt werden.	
<b>Spielkasino</b>	<b>1050</b>
'Spielkasino' ist eine Einrichtung, in der öffentlich zugänglich staatlich konzessioniertes Glücksspiel betrieben wird.	
<b>Tiefgarage</b>	<b>1060</b>
'Tiefgarage' ist ein Bauwerk unterhalb der Erdoberfläche, in dem Fahrzeuge abgestellt werden.	
<b>Parkdeck</b>	<b>1070</b>
'Parkdeck' ist eine Fläche auf einem Gebäude, auf der Fahrzeuge abgestellt werden.	
<b>Toilette</b>	<b>1080</b>
'Toilette' ist eine Einrichtung mit sanitären Vorrichtungen zum Verrichtung der Notdurft.	
<b>Post</b>	<b>1090</b>
'Post' ist eine Einrichtung, von der aus Briefe, Pakete befördert und weitere Dienstleistungen angeboten werden.	
<b>Zoll</b>	<b>1100</b>
'Zoll' ist eine Einrichtung der Zollabfertigung.	
<b>Theater</b>	<b>1110</b>
'Theater' ist eine Einrichtung, in der Bühnenstücke aufgeführt werden.	
<b>Museum</b>	<b>1120</b>
'Museum' ist eine Einrichtung in der Sammlungen von (historischen) Objekten oder Reproduktionen davon ausgestellt werden.	
<b>Bibliothek</b>	<b>1130</b>
'Bibliothek' ist eine Einrichtung, in der Bücher und Zeitschriften gesammelt, aufbewahrt und ausgeliehen werden.	
<b>Kapelle</b>	<b>1140</b>
'Kapelle' ist eine Einrichtung für (christliche) gottesdienstliche Zwecke .	
<b>Moschee</b>	<b>1150</b>
'Moschee' ist ein Einrichtung, in der sich Muslime zu Gottesdiensten versammeln oder zu anderen Zwecken treffen.	

<i>Tempel</i>	<b>1160</b>
<i>Apotheke</i>	<b>1170</b>
'Apotheke' ist ein Geschäft, in dem Arzneimittel hergestellt und verkauft werden.	
<i>Polizeiwache</i>	<b>1180</b>
'Polizeiwache' ist eine Dienststelle der Polizei.	
<i>Rettungsstelle</i>	<b>1190</b>
'Rettungsstelle' ist eine Einrichtung zur Aufnahme, Erstbehandlung und gezielten Weiterverlegung von Patienten mit Erkrankungen und Unfällen aller Art.	
<i>Touristisches Informationszentrum</i>	<b>1200</b>
'Touristisches Informationszentrum' ist eine Auskunftsstelle für Touristen.	
<i>Kindergarten</i>	<b>1210</b>
'Kindergarten' ist eine Einrichtung, in der Kinder im Vorschulalter betreut werden.	
<i>Arztpraxis</i>	<b>1220</b>
'Arztpraxis' ist die Arbeitsstätte eines Arztes.	
<i>Supermarkt</i>	<b>1230</b>
<i>Geschäft</i>	<b>1240</b>

- **hochhaus (HOH)**

'Hochhaus' ist ein Gebäude, das nach Gebäudehöhe und Ausprägung als Hochhaus zu bezeichnen ist. Für Gebäude im Geschossbau gilt dieses i.d.R. ab **8** oberirdischen Geschossen, für andere Gebäude ab einer Gebäudehöhe von **22 m**. Abweichungen hiervon können sich durch die Festlegungen in den länderspezifischen Bauordnungen ergeben.

- **lageZurErdoberflaeche (OFL)**

**Unter der Erdoberfläche**

'Unter der Erdoberfläche' bedeutet, dass sich das Gebäude unter der Erdoberfläche befindet.

**Aufgeständert**

'Aufgeständert' bedeutet, dass ein Gebäude auf Stützen steht.

Wert

**1200**

**1400**

**Nachfolgende Gebäudeattribute, die nicht dem Grunddatenbestand NRW angehören, werden im Kreis Euskirchen zusätzlich geführt:**

- **bauweise (BAW)**

Wert

*Freistehendes Einzelgebäude (Ehs)*

1100

*Freistehender Gebäudeblock*

1200

*Einzelgarage (Ga)*

1300

*Doppelgarage (DGa)*

1400

*Sammelgarage*

1500

*Doppelhaushälfte (Dhs)*

2100

<i>Reihenhaus (Rhs)</i>	2200
<i>Haus in Reihe</i>	2300
<i>Gruppenhaus</i>	2400
<i>Gebäudeblock in geschlossener Bauweise</i>	2500
<i>Offene Halle</i>	4000

Unter einer "Offenen Halle" ist eine Halle zu verstehen, bei der alle vier Seiten offen sind. Hallen, bei denen eine, zwei oder drei Seiten geschlossen sind, werden nur mit der entsprechenden Gebäudefunktion ohne Belegung der Bauart erfasst. Die offenen Gebäudeseiten sind mit "Besondere Gebäudelinie" Beschaffenheit "Offene Gebäudelinie" zu belegen

- [anzahlDerOberirdischenGeschosse](#) (AOG)
- [anzahlDerUnterirdischenGeschosse](#) (AUG)
- [dachform](#) (DAF)

<i>Flachdach (F)</i>	1000	<i>Zeltdach</i>	3500
<i>Pulldach (P)</i>	2100	<i>Kegeldach (K)</i>	3600
<i>Versetztes Pulldach (PV)</i>	2200	<i>Kuppeldach (KU)</i>	3700
<i>Satteldach (S)</i>	3100	<i>Sheddach (SH)</i>	3800
<i>Walmdach (W)</i>	3200	<i>Bogendach (B)</i>	3900
<i>Krüppelwalmdach (KW)</i>	3300	<i>Turmdach</i>	4000
<i>Mansardendach (M)</i>	3400	<i>Mischform (MI)</i>	5000
		<i>Sonstiges</i>	9999

- [zustand](#) (ZUS)

	Wert
<i>In behelfsmäßigem Zustand</i>	1000
<i>In ungenutztem Zustand</i>	2000
<i>Außer Betrieb, stillgelegt, verlassen</i>	2100
'Außer Betrieb, stillgelegt, verlassen' bedeutet, dass das Gebäude auf Dauer nicht mehr bewohnt oder genutzt wird.	
<i>Verfallen, zerstört</i>	2200
'Verfallen, zerstört' bedeutet, dass sich der ursprüngliche Zustand des Gebäudes durch menschliche oder zeitliche Einwirkungen so verändert hat, dass eine Nutzung nicht mehr möglich ist.	
<i>Teilweise zerstört</i>	2300
<i>Geplant und beantragt</i>	3000
<i>Im Bau</i>	4000

## Objektart: AX\_Bauteil

### Definition:

'Bauteil' ist ein charakteristisches Merkmal eines Gebäudes mit gegenüber dem jeweiligen Objekt 'Gebäude' abweichenden bzw. besonderen Eigenschaften.

Der 'Bauteil' als Teil eines Gebäudes liegt immer innerhalb des Gebäudeumrisses, sofern er nicht unterhalb der Erdoberfläche liegt.

### Attributarten:

- [bauart \(BAT\)](#)

	Wert
<i>Geringergeschossiger Gebäudeteil</i>	1100
<i>Höhergeschossiger Gebäudeteil (nicht Hochhaus)</i>	1200
<b>Hochhausgebäudeteil</b>	1300
<b>Abweichende Geschosshöhe</b>	1400
Keller	2000
<b>Tiefgarage</b>	2100
'Tiefgarage' ist ein Bauwerk unter der Erdoberfläche, in dem Fahrzeuge abgestellt werden	
<i>Loggia</i>	2300
<i>Wintergarten</i>	2350
<b>Arkade</b>	2400
<i>Ausragende/zurückspringende Geschosse</i>	2500
<i>Ausragende Geschosse</i>	2510
<i>Zurückspringende Geschosse</i>	2520
<i>Durchfahrt im Gebäude</i>	2610
<b>Durchfahrt an überbauter Verkehrsstraße</b>	2620
'Durchfahrt an überbauter Verkehrsstraße' ist eine Stelle, an der mit Fahrzeugen durch Gebäude gefahren werden kann.	
<b>Schornstein im Gebäude</b>	2710
'Schornstein in Gebäude' ist ein über das Dach hinausragender Abzugskanal für die Rauchgase einer Feuerungsanlage oder für andere Abgase.	
<b>Turm im Gebäude</b>	2720
'Turm im Gebäude' ist ein hochaufragendes Bauwerk innerhalb eines Gebäudes.	
<i>Sonstiges</i>	9999

- [lageZurErdoberflaeche \(OFL\)](#)

	Wert
<b>Unter der Erdoberfläche</b>	1200

'Unter der Erdoberfläche' bedeutet, dass sich das Bauteil unter der Erdoberfläche befindet. Diese Wertart darf nur mit den Bauarten 'Keller' und 'Tiefgarage' vorkommen.

### **Aufgeständert**

1400

'Aufgeständert' bedeutet, dass ein Bauteil auf Stützen steht.

**Nachfolgende Bauteilattribute, die nicht dem Grunddatenbestand NRW angehören, werden im Kreis Euskirchen zusätzlich geführt:**

- [dachform](#) (DAF)
- [anzahlDerOberirdischenGeschosse](#) (AOG)

### **Objektart: AX\_BesondereGebäudelinie**

Wert

#### ***Offene Gebäudelinie***

1000

Wird verwendet, wenn die Gebäudemauer die Erdoberfläche nicht berührt.

#### ***Trennlinie nicht eindeutig festgelegt***

4000

### **Objektart: AX\_Firstlinie**

'Firstlinie' kennzeichnet den Verlauf des Dachfirstes eines Gebäudes

# Objektartengruppe: Bauwerke und Einrichtungen in Siedlungsflächen

## Bezeichnung, Definition

Die Objektartengruppe mit der Bezeichnung 'Bauwerke und Einrichtungen in Siedlungsflächen' und der Kennung '51000' umfasst die Objektarten:

### 51001 'Turm'

- [bauwerksfunktion \(BWF\)](#)

	Wert
<b>Wasserturm</b>	1001
'Wasserturm' ist ein hochgelegenes Bauwerk mit einem Behälter, in dem Wasser für die Wasserversorgung und Konstanthaltung des Wasserdruckes gespeichert wird.	
<b>Kirchturm, Glockenturm</b>	1002
'Kirchturm, Glockenturm' ist ein freistehender Turm, der die Glockenstube mit den Glocken aufnimmt.	
<b>Aussichtsturm</b>	1003
'Aussichtsturm' ist ein Bauwerk, das ausschließlich der Fernsicht dient.	
<b>Kontrollturm</b>	1004
'Kontrollturm' (Tower) ist ein Bauwerk auf dem Fluggelände, in dem die für die Lenkung und Überwachung des Flugverkehrs erforderlichen Anlagen und Einrichtungen untergebracht sind.	
<b>Kühlturm</b>	1005
'Kühlturm' ist eine turmartige Kühlanlage (Nass- oder Trockenkühlturm), in der erwärmtes Kühlwasser insbesondere von Kraftwerken rückgekühlt wird.	
<b>Feuerwachturm</b>	1007
'Feuerwachturm' ist ein Turm, der zum Erkennen von Gefahren (Feuer) dient.	
<b>Sende-, Funkturm, Fernmeldeturm</b>	1008
'Sende-, Funkturm, Fernmeldeturm' ist ein Bauwerk, ausgerüstet mit Send- und Empfangsantennen zum Übertragen und Empfangen von Nachrichten aller Arten von Telekommunikation.	
<b>Stadt-, Torturm</b>	1009
'Stadtturm' ist ein historischer Turm, der das Stadtbild prägt. 'Torturm' ist der auf einem Tor stehende Turm, wobei das Tor allein stehen oder in eine Befestigungsanlage eingebunden sein kann.	
<b>Förderturm</b>	1010
'Förderturm' ist ein Turm über einem Schacht. An Förderseile, die über Seilscheiben im Turm geführt werden, werden Lasten in den Schacht gesenkt oder aus dem Schacht gehoben.	
<b>Bohrturm</b>	1011
'Bohrturm' ist ein zur Gewinnung von Erdöl und Erdgas verwendetes, meist aus einer Stahlkonstruktion bestehendes Gerüst, in dem das Bohrgestänge aufgehängt ist.	
<b>Schloss-, Burgturm</b>	1012
'Schloss-, Burgturm' ist ein Turm innerhalb einer Schloss- bzw. einer Burganlage, auch Bergfried genannt.	

- 51002 'Bauwerk oder Anlage für Industrie und Gewerbe'
- 51003 'Vorratsbehälter, Speicherbauwerk'
- 51004 'Transportanlage'
- 51005 'Leitung'
- 51006 'Bauwerk oder Anlage für Sport, Freizeit und Erholung'

Attributarten:

- [bauwerksfunktion](#) (BWF)

	Wert
<b>Spielfeld</b>	1410
<p>'Spielfeld' ist eine abgegrenzte, markierte Fläche, auf der die Sportart unmittelbar ausgeübt wird, z.B. die einzelnen Fußballfelder (Hauptplatz und Trainingsplätze) einer größeren Anlage. Die zusammenhängenden Spielflächen innerhalb einer Tennisanlage werden zu einem Spielfeld zusammengefasst</p>	
<b>Rennbahn, Laufbahn, Geläuf</b>	1420
<p>'Rennbahn, Laufbahn, Geläuf' ist eine je nach Art des Rennens verschiedenartig gestaltete Strecke (oval, gerade, kurvig), auf der das Rennen stattfindet.</p>	
<b>Zuschauertribüne</b>	1430
<p>'Zuschauertribüne' ist ein großes Gerüst oder ein festes, meist überdachtes Bauwerk mit ansteigenden Sitz- oder Stehplatzreihen für Zuschauer.</p>	
<b>Zuschauertribüne, überdacht</b>	1431
<p>'Zuschauertribüne, überdacht' bedeutet, dass 'Zuschauertribüne' mit einer Dachfläche ausgestattet ist.</p>	
<b>Zuschauertribüne, nicht überdacht</b>	1432
<p>'Zuschauertribüne, nicht überdacht' bedeutet, dass die Zuschauertribüne keine Dachfläche besitzt.</p>	
<b>Stadion</b>	1440
<p>'Stadion' ist ein Bauwerk mit Tribünen und entsprechenden Einrichtungen zur Ausübung von bestimmten Sportarten.</p>	
<b>Schwimmbecken</b>	1450
<p>'Schwimmbecken' ist ein mit Wasser gefülltes Becken zum Schwimmen oder Baden.</p>	
<b>Sprungschanze (Anlauf)</b>	1470
<p>'Sprungschanze (Anlauf)' ist eine Anlage zum Skispringen mit einer stark abschüssigen, in einem Absprungtisch endenden Bahn zum Anlauf nehmen.</p>	
<b>Schießanlage</b>	1480
<p>'Schießanlage' ist eine Anlage mit Schießbahnen für Schießübungen oder sportliche Wettbewerbe.</p>	
<b>Wildgehege</b>	1510
<p>'Wildgehege' ist ein eingezäuntes Areal, in dem Wild waidgerecht betreut wird oder beobachtet werden kann.</p>	
<b>Sonstiges</b>	9999
<p>'Sonstiges' bedeutet, dass die Bauwerksfunktion bekannt, aber in der Attributwertliste nicht aufgeführt ist.</p>	

**51007 'Historisches Bauwerk oder historische Einrichtung'**  
**51008 'Heilquelle, Gasquelle'**  
**51009 'Sonstiges Bauwerk oder sonstige Einrichtung'**

**Attributarten:**

- **bauwerksfunktion (BWF)** *Geändert (Revisionsnummer: 1623)*

	Wert
<b>Überdachung</b>	1610
<b>Carport</b>	1611
Zum Grunddatenbestand nur, wenn es sich um topographisch bedeutsame, stabile Bauten handelt (für mehrere Fahrzeuge)	
<b>Treppe</b>	1620
'Treppe' ist ein stufenförmiges Bauwerk zur Überwindung von Höhenunterschieden.	
<b>Treppenunterkante</b>	1630
<b>Kellereingang</b>	1640
'Kellereingang' ist der Eingang zu einem unterirdischen Vorratsraum außerhalb von Gebäuden.	
<b>Mauer</b>	1700
'Mauer' ist ein freistehendes, langgestrecktes Bauwerk, das aus Natur- bzw. Kunststeinen oder anderen Materialien besteht.	
<b>Mauerkante, rechts</b>	1701
<b>Mauerkante, links</b>	1702
<b>Mauermitte</b>	1703
<b>Stützmauer</b>	1720
'Stützmauer' ist eine zum Stützen von Erdreich dienende Mauer.	
<b>Stützmauer, rechts</b>	1721
<b>Stützmauer, links</b>	1722
<b>Stützmauermitte</b>	1723
<b>Zaun</b>	1740
'Zaun' ist eine Abgrenzung oder Einfriedung aus Holz- oder Metallstäben oder aus Draht bzw. Drahtgeflecht.	
<b>Denkmal, Denkstein, Standbild</b>	1750
'Denkmal, Denkstein, Standbild' ist ein zum Gedenken errichtetes Bauwerk an eine Person, ein Ereignis oder eine plastische Darstellung.	
<b>Bildstock</b>	1761
<b>Wegekreuz</b>	1762
<b>Brunnen</b>	1780
'Brunnen' ist eine Anlage zur Gewinnung von Grundwasser bzw. ein architektonisch ausgestaltetes Bauwerk mit Becken zum Auffangen von Wasser.	
<b>Spundwand</b>	
'Spundwand' ist ein Sicherungsbauwerk (wasserdichte Wand) aus miteinander verbundenen schmalen, langen Holz-, Stahl- oder Stahlbetonbohlen zum Schutz gegen das Außenwasser. Die Bohlen werden horizontal hinter Pfählen (Bohlwand) oder vertikal als Spundwand eingebaut und meist rückwärtig verankert.	

## **51010 'Einrichtung in öffentlichen Bereichen'**

# Objektartengruppe: Bauwerke, Anlagen und Einrichtungen für den Verkehr

## Bezeichnung, Definition

Die Objektartengruppe mit der Bezeichnung 'Bauwerke, Anlagen und Einrichtungen für den Verkehr' und der Kennung '53000' sind flächen- oder linienförmige Anlagen, die dem Verkehr dienen. Die Objektartengruppe umfasst die Objektarten:

## 53001 'Bauwerk im Verkehrsbereich'

### Attributarten:

- [bauwerksfunktion \(BWF\)](#)

	Wert
<b>Brücke</b>	1800
'Brücke' ist ein Bauwerk zum Zweck der Überführung eines Verkehrsweges über einen anderen Verkehrsweg oder über ein Gewässer sowie zur Überführung über ein tieferliegendes Gelände.	
<i>Landebrücke</i>	1810
<i>Steg</i>	1820
'Steg' ist ein Bauwerk, das Fußgängern den Übergang über ein Gewässer ermöglicht.	
<b>Hochbahn, Hochstraße</b>	1830
'Hochbahn, Hochstraße' ist ein brückenartiges, aufgeständertes Verkehrsbauwerk.	
<b>Tunnel, Unterführung</b>	1870
'Tunnel, Unterführung' ist ein künstlich angelegtes unterirdisches Bauwerk, das im Verlauf von Verkehrswegen durch Bergmassive oder unter Flussläufen, Meerengen, städt. Bebauungen u. a. hindurchführt.	
<i>Schleusenkammer</i>	1890
'Schleusenkammer' ist eine Einrichtung zur Überführung von Wasserfahrzeugen zwischen Gewässern mit unterschiedlichen Wasserspiegelhöhen.	
<i>Anflugbefeuerung</i>	1910

## 53002 'Straßenverkehrsanlage'

### Attributarten:

- [art \(ART\)](#)

	Wert
<b>Furt</b>	2000
'Furt' ist eine zum Überqueren geeignete Stelle in einem Gewässer.	
<i>Kreuz</i>	3001
'Kreuz' ist ein vierarmiger Knotenpunkt in mehreren Ebenen in dem sich zwei Autobahnen kreuzen.	
<i>Dreieck</i>	3002
'Dreieck' ist eine Einmündung einer Autobahn in eine durchgehende Autobahn.	
<i>Anschlussstelle</i>	3003
'Anschlussstelle' ist die verkehrliche Verknüpfung der Autobahn mit dem nachgeordneten Straßennetz.	

**53003 'Weg, Pfad, Steig'** (Ein Objekt dieser Objektart kann gebildet werden, wenn die unterlagernde Grundfläche nicht als TN Wegfläche erfasst wurde)

**53004 'Bahnverkehrsanlage'**

**53005 'Seilbahn, Schwebbahn'**

**53006 'Gleis'**

**53007 'Flugverkehrsanlage'**

**53008 'Einrichtungen für den Schiffsverkehr'**

**53009 'Bauwerk im Gewässerbereich'**

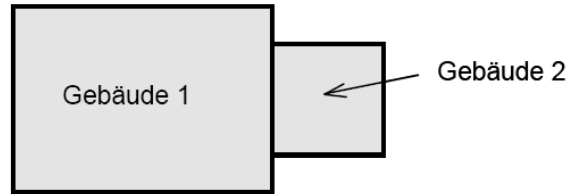
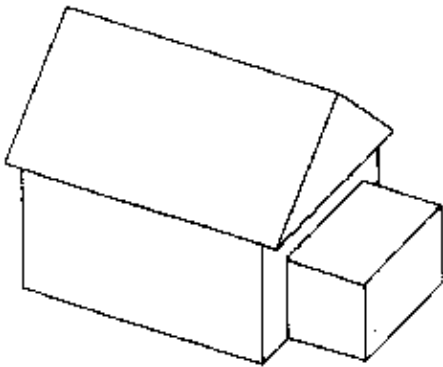
**Attributarten:**

- [bauwerksfunktion \(BWF\)](#)

	Wert
<b>Durchlass</b>	2010
'Durchlass' ist ein Bauwerk, in dem ein Gewässer unter einem auf der Erdoberfläche liegenden Hindernis (Verkehrsweg, Siedlungsfläche) hindurchgeführt wird oder unter der Erdoberfläche in freier Feldlage oder abgedeckt (verdolt) auf der Erdoberfläche verläuft.	
<b>Rohrdurchlass</b>	2011
'Rohrdurchlass' ist ein Bauwerk zur Unterführung eines Gewässers unter einem Verkehrsweg.	
<b>Rückhaltebecken</b>	2020
<b>Staumauer</b>	2030
'Staumauer' ist ein aus Mauerwerk oder Beton bestehendes Absperrbauwerk zur Erzeugung eines Staus.	
<b>Staudamm</b>	2040
'Staudamm' ist ein meist aus natürlichen Baustoffen, meist aufgeschüttetes Absperrbauwerk zur Erzeugung eines Staus.	
<b>Wehr</b>	2050
'Wehr' ist ein festes oder mit beweglichen Teilen ausgestattetes Bauwerk im Flussbett zur Regulierung des Wasserabflusses.	
<b>Sicherheitstor</b>	2060
'Sicherheitstor' ist ein Bauwerk zum Abschließen von Kanalstrecken, um bei Schäden das Auslaufen der gesamten Kanalhaltung zu verhindern.	
<b>Sperrwerk</b>	2080
'Sperrwerk' ist ein Bauwerk in einem Tideflussgewässer mit Verschlusseinrichtung zum Absperrern bestimmter Tiden, vor allem zum Schutz gegen Sturmfluten auch bei Tidehäfen.	
<b>Fischtreppe</b>	2110
<b>Pegel</b>	2120
'Pegel' ist eine Messeinrichtung zur Feststellung des Wasserstandes von Gewässern.	
<b>Wellenbrecher, Buhne</b>	2131
'Wellenbrecher, Buhne' ist ein ins Meer oder in den Fluss hinein angelegtes Bauwerk zum Uferschutz aus Buschwerk, Holz, Stein, Stahlbeton oder Asphalt.	
<b>Hafendamm, Mole</b>	2133
'Hafendamm, Mole' ist ein in das Wasser vorgestreckter Steindamm, der eine Hafeneinfahrt begrenzt und das Hafenbecken vor Strömung und Wellenschlag schützt.	
<b>Ufermauer, Kaimauer</b>	2136
'Ufermauer, Kaimauer' ist eine Mauer entlang der Uferlinie eines Gewässers zum Schutz des Ufers bzw. eine Uferbefestigung im Hafengelände zum Anlegen von Schiffen.	

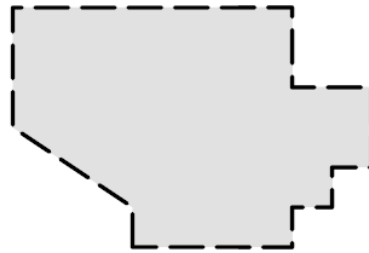
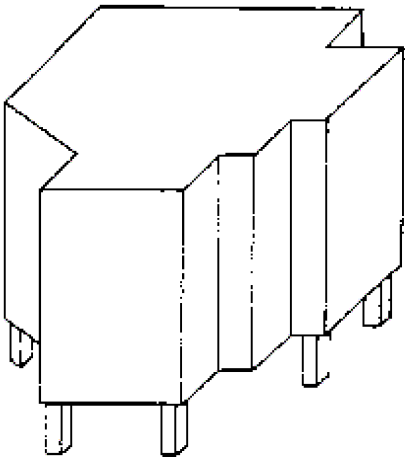
## Beispiele für die Modellierung der Angaben zum Gebäude

### *Angebaute Garage oder Schuppen*



Selbstständig nutzbare Gebäude werden als eigenständige Objekte der Objektart „Gebäude“ abgebildet. Die Gebäude werden in der Attributart „Funktion“. („Wohnhaus“ – „Garage“) unterschieden. Die Zusammengehörigkeit beider Gebäude kann optional über die Relation „gehörtZu“ausgedrückt werden. Dachüberstände werden nicht berücksichtigt.

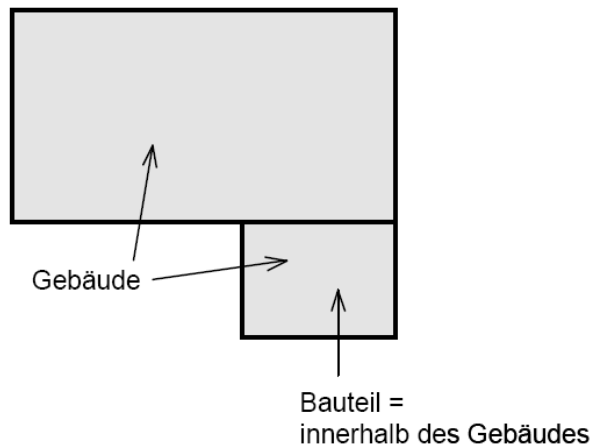
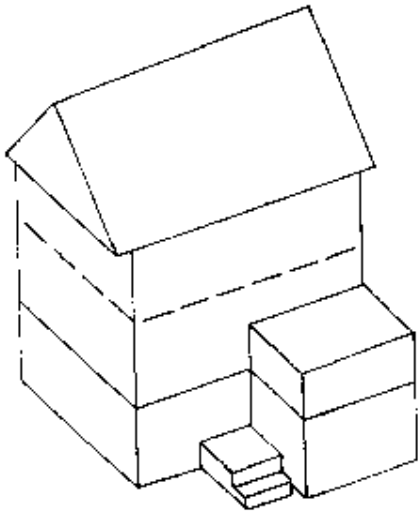
### *Aufgeständertes Gebäude*



Das Gebäude erhält in der Attributart „Lage zur Erdoberfläche“ den Wert „aufgeständert“. Die Stützfeiler werden nicht nachgewiesen.

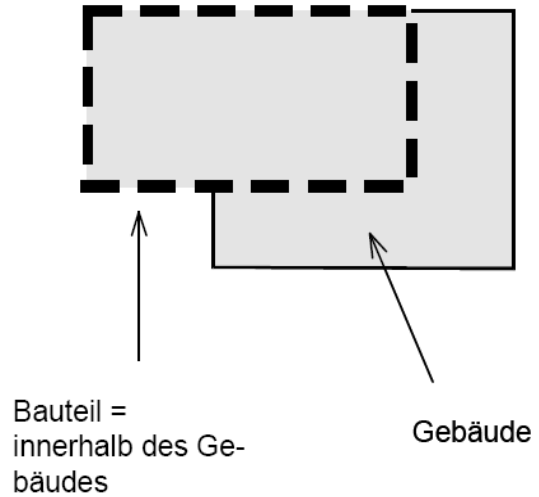
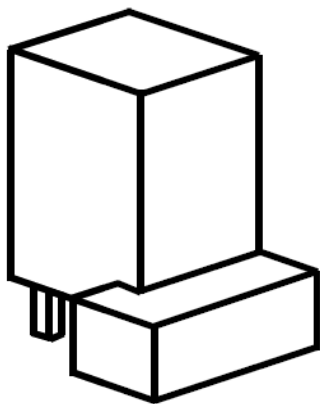
Hier findet die offene Gebäudelinie keine Anwendung, die Darstellung erfolgt allein über die Gebäudelinie in Verbindung mit der Attributart „Lage zur Erdoberfläche“ und der Wertart „Aufgeständert = 1400“).

### Geringergeschossiger Gebäudeteil



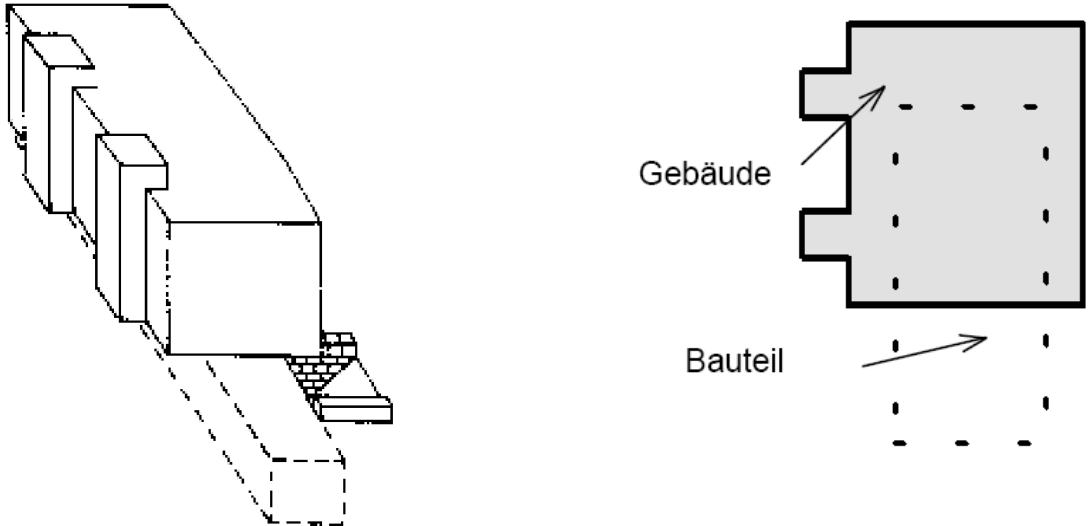
Für einen *nicht selbstständig nutzbaren* Gebäudeteil, z.B. einen geringergeschossigen Gebäudeteil, wird ein eigenständiges Objekt der Objektart „Bauteil“ gebildet. Er liegt immer innerhalb der Fläche des Objektes „Gebäude“. Untergeordnete Treppen werden *nicht* abgebildet.

### Hochhausgebäudeteil, aufgeständert



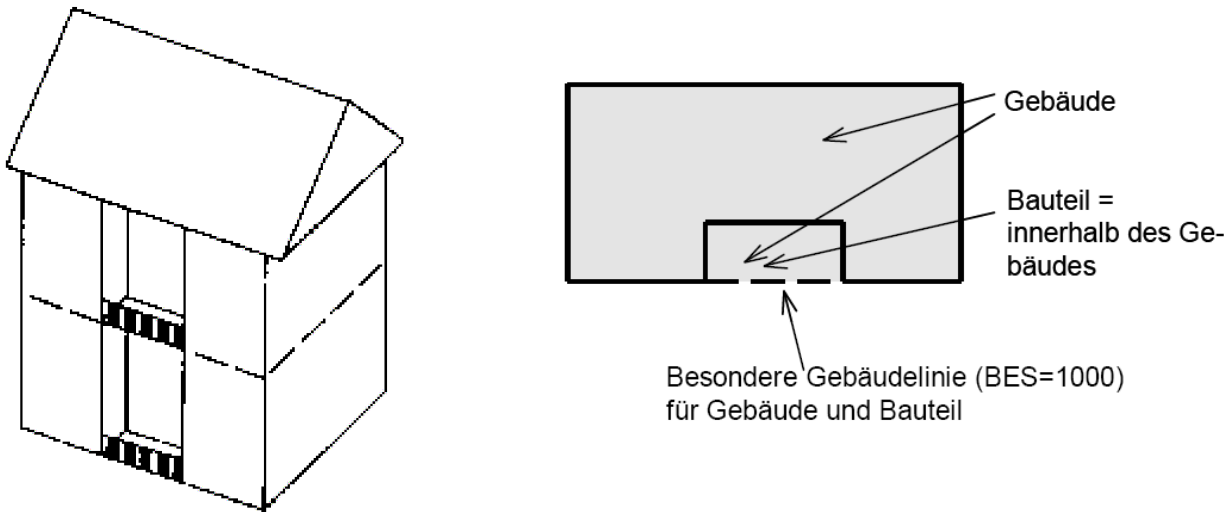
Der Hochhausgebäudeteil wird als Bauteil erfasst und wird nur dann gestrichelt dargestellt, wenn er aufgeständert ist. Nicht aufgeständerte Hochhausgebäudeteile werden mit einer durchgezogenen Linie präsentiert. Hier findet die offene Gebäudelinie keine Anwendung, die Darstellung erfolgt allein über die Bauteillinie.

### Unterirdische Bauteile (Keller und Tiefgarage)



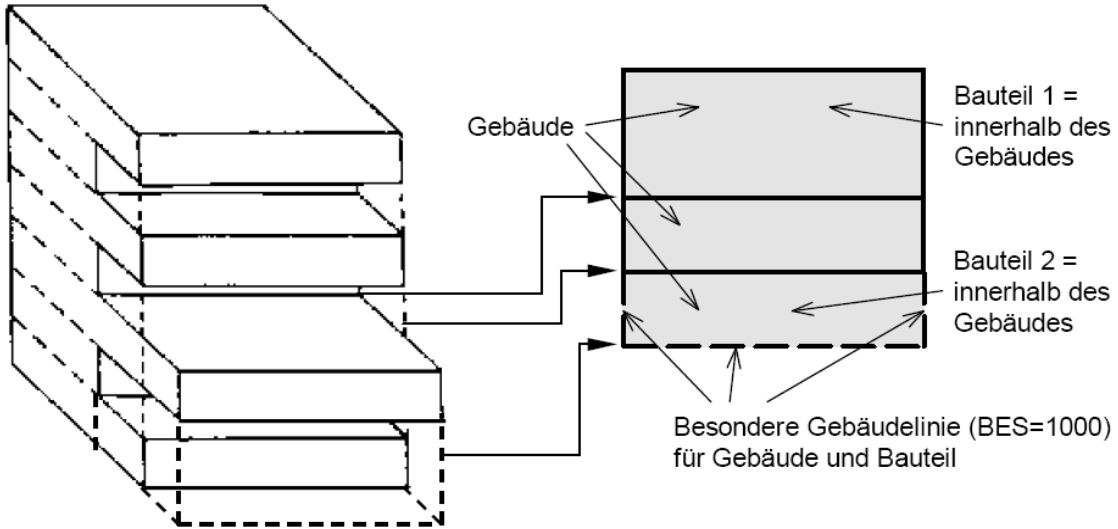
Keller und Tiefgaragen werden als Bauteile erfasst. Diese unterirdischen Bauteile gehören nicht zur Gebäudegrundfläche (siehe Bildungsregeln bei AX\_Gebäude) und erhalten daher keinen Flächendecker. Die Zufahrt kann als „Rampe“ erfasst werden (Objektart „SonstigesBauwerkoderandereEinrichtung“, Attributart „Bauwerksfunktion“, Wertart „Rampe = 1650“; hier nicht dargestellt).

### Loggia und Arkade



Loggien und Arkaden werden als Bauteile erfasst und liegen innerhalb des Objektes „Gebäude“. Die offenen Gebäudeseiten werden über offene Gebäudelinien abgebildet (Objektart „Besondere Gebäudelinie“, Attributart „Beschaffenheit“, Wertart „offene Gebäudelinie = 1000“).

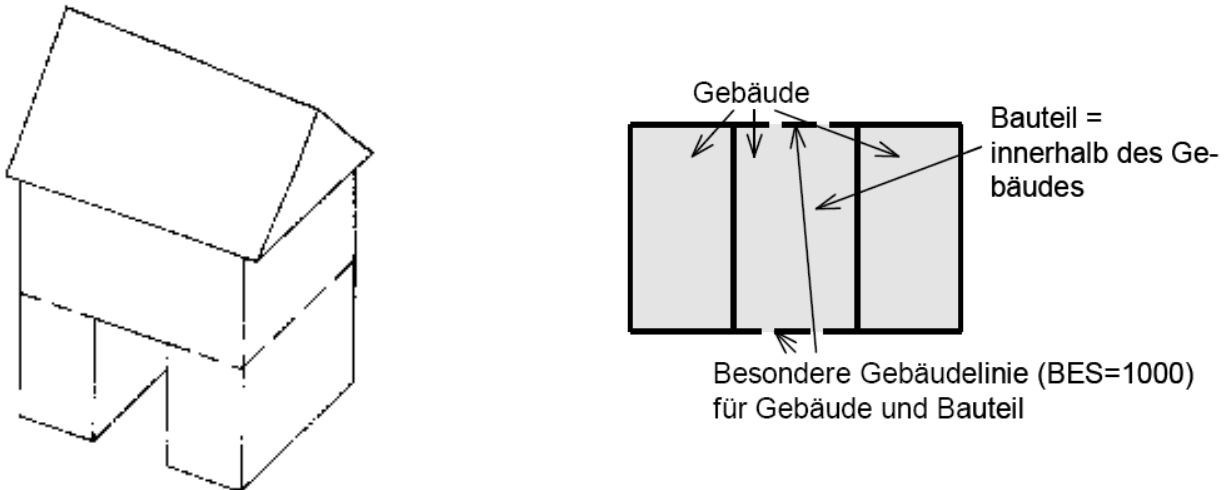
## Auskragende/ zurückspringende Geschosse



Die vom Umring des „Gebäudes“ abweichenden Geschosse werden als eigenständige „Bauteile“ mit Attributart „Bauart“ und Wertart „auskragende Geschosse = 2510“ bzw. „zurückspringende Geschosse = 2520“ immer innerhalb des „Gebäudes“ erfasst. Bauteile werden mit der Attributart „Bauart“ und Wertart „auskragende/zurückspringendeGeschosse = 2500“ abgebildet, wenn keine eindeutige Zuordnung zu „auskragend“ oder „zurückspringend“ erfolgen kann.

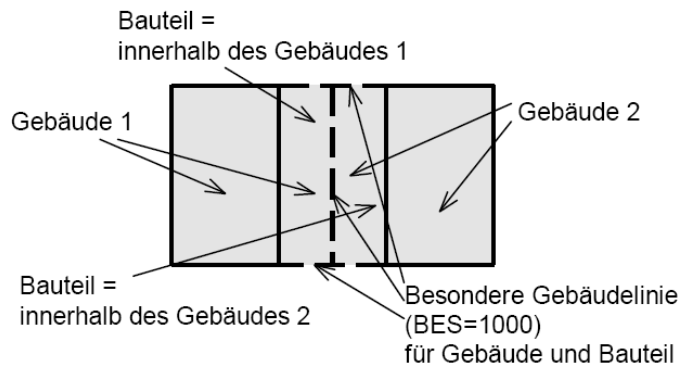
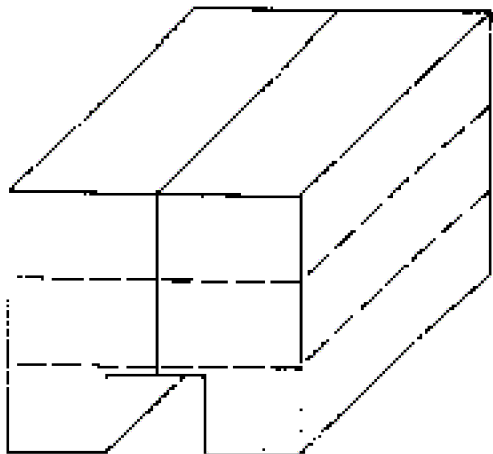
## Durchfahrt im Gebäude

Beispiel 1:



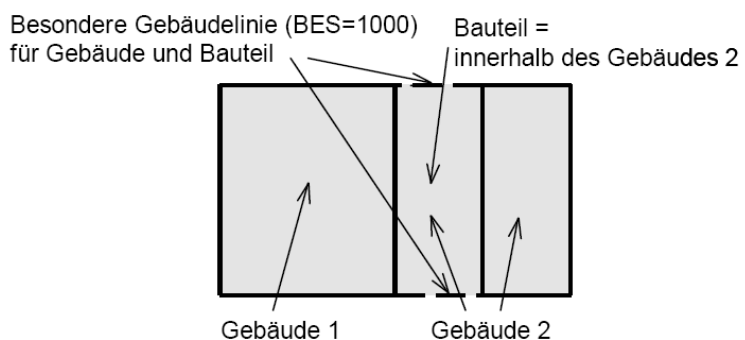
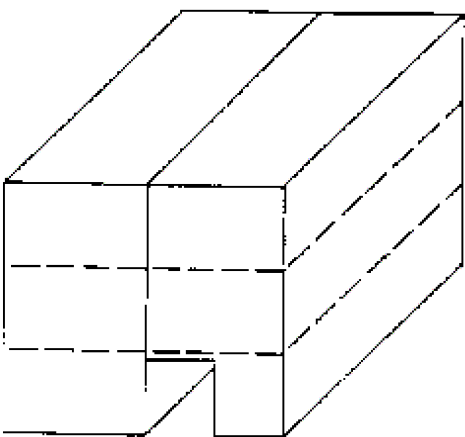
„Durchfahrten im Gebäude“ werden als „Bauteile“ mit Attributart „Bauart“ und Wertart „Durchfahrt im Gebäude = 2610“ erfasst.

### Beispiel 2:



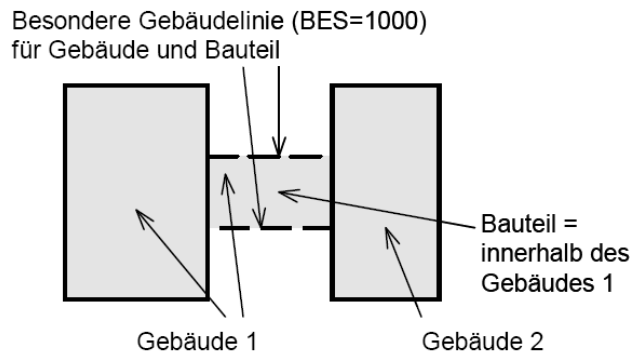
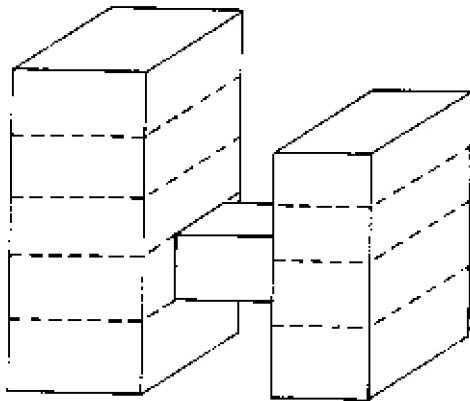
Bei gemeinsamen Durchfahrten zweier Gebäude wird die Durchfahrt in zwei entsprechende Bauteile aufgeteilt und den jeweiligen Gebäuden zugeordnet.

### Beispiel 3:



Die einseitige Durchfahrt bei aneinander grenzenden Gebäuden wird als „Bauteil“ des jeweiligen Gebäudes (hier Gebäude 2) erfasst.

## Durchfahrt an überbauter Verkehrsstraße

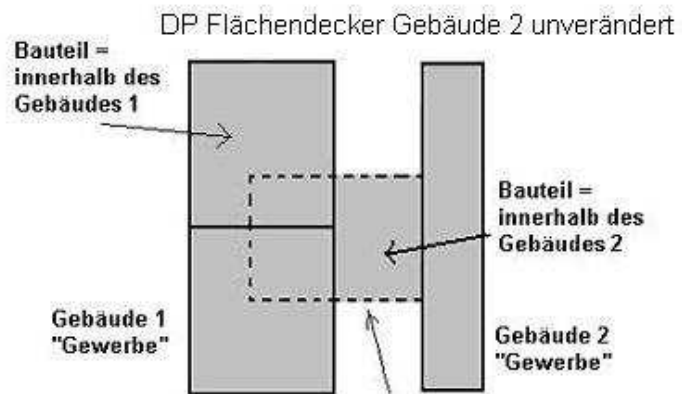
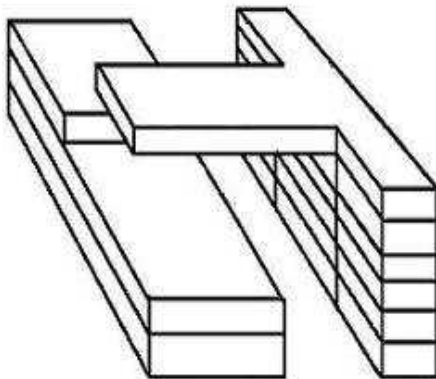


Das verbindende Bauteil ist als „Durchfahrt an überbauter Verkehrsstraße“ einem der beiden Gebäude zuzuordnen. Diese Zuordnung wird im Erhebungsprozess festgelegt.

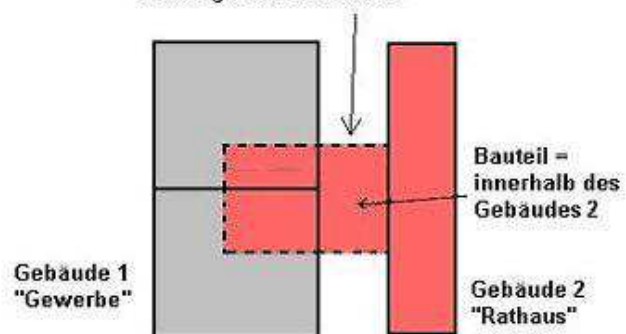
## Überlagernde Gebäude

Selbstständige Gebäudeobjekte können sich überschneiden. Die Darstellung dieser z. T. sehr komplexen Strukturen folgt der Ansicht aus der Vogelperspektive, wobei der Grundriss, ggf. vorhandene Bauteil- oder Bauwerkslinien, Hausnummern und Gebäudefunktionen des überlagerten Gebäudes vollständig zu erkennen sind. Der Flächendecker des zuoberst darzustellenden Gebäudes muss ggf. in seiner Darstellungspriorität angehoben werden.

### Überlagerung von Gebäuden



Besondere Gebäudelinie (BES=1000) für "auskragendes Geschoss"



DP Flächendecker Gebäude 2 angehoben