

Wenn`s heiß ist:



- Stellen Sie Ihre Biotonne an einen möglichst kühlen, schattigen Platz.
- Nutzen Sie einen verschließbaren Sammelbehälter in der Küche und entleeren Sie diesen täglich.
- Wickeln Sie feuchte Bioabfälle in etwas Zeitungspapier ein.
- Wenn Sie eine Lage zerrissener Eierkartons (oder geknülltes Zeitungspapier) auf den Tonnenboden geben, saugen diese zusätzlich Flüssigkeit auf.
- Lassen Sie Ihren frisch gemähten Rasen 2-3 Tage trocknen, bevor Sie ihn in die Biotonne geben.
- Drücken Sie die Bioabfälle nicht fest.
- Halten Sie die Tonne immer geschlossen.
- Optimal ist es, wenn Sie Ihre Biotonne nach der Leerung mit Wasser reinigen und anschließend trocknen. Danach kann der innere und obere Tonnenrand mit Essig besprüht werden. Das können Maden gar nicht leiden.

Wenn`s friert:



- Legen Sie vor der Befüllung den Boden der Biotonne mit etwas Karton, Eierkartons oder zusammengeknülltem Zeitungspapier aus.
- Wickeln Sie feuchte Küchenabfälle in Zeitungspapier oder Küchenkrepp ein.
- Drücken Sie die Bioabfälle nicht fest.
- Kurz vor der Entleerung der Biotonne können Sie mit einem Spaten durch seitliches Herunterfahren an den Innenwänden der Tonne die Bioabfälle lösen. Vorsicht, bei starkem Frost wird der Kunststoff spröde und die Tonne kann dabei beschädigt werden.
- Am besten ist ein frostsicherer Standplatz für die Biotonne, z. B. in der Garage.

Noch Fragen?

Kreis Euskirchen

Abfallberatung

Jülicher Ring 32

53879 Euskirchen

02251 15-530

abfallberatung@kreis-euskirchen.de



Bioabfall

im Kreis Euskirchen:



KREIS
EUSKIRCHEN

Jülicher Ring 32
53879 Euskirchen

- Information nur für private Haushalte im Kreis Euskirchen -

NACHHALTIGKEIT
KREIS EUSKIRCHEN



Bioabfall

Jede Schale zählt -
für Klima und Boden



Was wird aus Bioabfall?

Im Kompostwerk Mechernich entsteht aus Bioabfall nährstoffreicher Kompost. Landwirtschaft und Gartenbau setzen darauf – und auch Sie können ihn für Ihren Garten nutzen.



Wichtig: Kein Plastik in die Biotonne






Nutzen Sie zum Sammeln von Bioabfall nur:

- ✓ Papiermüllbeutel
- ✓ Zeitungspapier oder Küchenkrepp
- ✓ oder werfen Sie ihn einfach lose in die Biotonne.

Plastikmüllbeutel oder „kompostierbare“ Plastiktüten können in Form von Mikroplastik in den Kompost gelangen und somit in die Böden.

Das gehört in die Biotonne

Aus der Küche:

- ✓ Obst- und Gemüsereste (auch Schalen von Zitrusfrüchten) 
- ✓ Brot (auch verschimmelt) 
- ✓ verdorbene Lebensmittel (ohne Verpackung) – kein Fleisch und Fisch
- ✓ Speisereste (roh oder gekocht) – kein Fleisch und Fisch
- ✓ Eierschalen (auch gefärbte „Partyeier“) 
- ✓ Kaffeesatz und Papierfilter 
- ✓ Tee, Teebeutel (ohne Plastik)
- ✓ Milchprodukte (nicht flüssig)


Aus dem Garten:

- ✓ Laub 
- ✓ Baum- und Strauchschnitt 
- ✓ Rasenschnitt
- ✓ Pflanzen (ohne Topf) 
- ✓ verwelkte Blumen
- ✓ Wildkräuter („Unkraut“)
- ✓ Blumenerde



Tipp: Wie wäre es mit Kompost im eigenen Garten?

Das darf nicht rein

- ✗ Asche, Holzkohle (Restabfall) 
- ✗ Fleisch, Fisch, Knochen, Gräten, Wurst (Restabfall) 
- ✗ Fäkalien, z. B. Kleintierstreu, Katzenstreu, Hundekot (Restabfall)
- ✗ Staubsaugerbeutel (Restabfall) 
- ✗ Hygieneartikel, z. B. Taschentücher, Windeln (Restabfall) 
- ✗ Zigarettenstummel (Restabfall)
- ✗ Verdorbene Lebensmittel mit Verpackung – auspacken und trennen (alternativ Restabfall)
- ✗ Medikamente (Restabfall) 
- ✗ Leder (Restabfall)
- ✗ Steine – mineralischer Bauschutt (AWZ*)
- ✗ Einweggeschirr (auch kein Holz) – (Restabfall oder Gelbe Tonne)
- ✗ Speiseöle (Schadstoffmobil / AWZ*)
- ✗ Tapeten (Restabfall) 
- ✗ Tierkadaver (Tierkörperbeseitigung)
- ✗ Plastikmüllbeutel / kompostierbare Biofolienabfallbeutel (Restabfall, Gelbe Tonne) 
- ✗ Kleidung (Altkleidersammlung / Restabfall)

*AWZ: Abfallwirtschaftszentrum Mechernich, Strempter Heide 1, 53894 Mechernich, Öffnungszeiten: Mo – Fr von 8 bis 16.30 Uhr; Sa von 8 bis 12.00 Uhr